







ACCÈS



1. Parking de Cry d'Er – Chapiteaux Collectif Malunés et Cirque Pardi!

-  431, 432, 433, 434 : Arrêt Téléphériques
-  Route des Téléphériques
-  Chetseron



2. Lac de la Moubra – Chapiteau Cirque Trottole

-  433 : Arrêt Lac Moubra
-  20 minutes depuis le Parking de Cry d'Er
-  Préférable de se garer au Parking de Cry d'Er + prendre la navette 433 jusqu'à l'arrêt Lac Moubra (prévue avant et après le spectacle)



3. Scène Altitude

-  Cry d'Er + marche de 20 minutes vers l'Hôtel Chetseron
-  2h depuis le Parking de Cry d'Er




4. Jardins d'Ycoor

-  431, 432, 433, 434 : Arrêt Ycoor
-  20 minutes depuis le Parking de Cry d'Er



5. Alpage de Corbyre

-  Arnouva + marche de 10 minutes
-  1h depuis le Parking de Cry d'Er

6. Les Violettes

-  Les Violettes
-  421, 422, 431, 435 : Arrêt Violettes
-  2h depuis depuis le Parking de Cry d'Er

7. Cinécran

-  431, 432, 433, 434 : Arrêt Téléphériques
-  5 minutes depuis le Parking de Cry d'Er

*Le réseau de navettes SMC permet de se rendre dans toute la station **GRATUITEMENT**.
Circule toutes les 15-20 minutes.

PLAN DE SITUATION

